



**Kellfri<sup>®</sup>**

**GENEREL  
SIKKERHEDSINFORMATION**



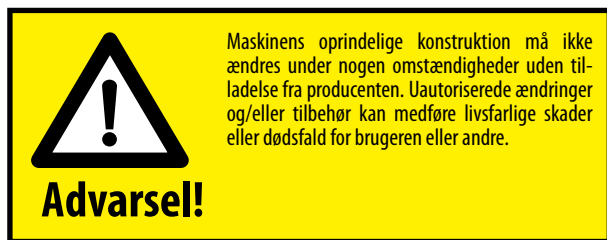
## INDLEDNING

Tak fordi du har valgt et produkt fra Kellfri APS. Ved at følge den generelle sikkerhedsinformation, betjeningsvejledningen og bruge din sunde fornuft får du glæde af brugen af produktet i mange år. Kellfris redskaber og produkter henvender sig til den selvstændige landmand med høje krav til funktionalitet.

## SIKKERHEDSINFORMATION

Inden redskabet eller produktet tages i brug skal du, for din og andres sikkerhed, læse sikkerhedsinformationen og betjeningsvejledningen samt forstå indholdet. Sikkerhedsmanualen og betjeningsvejledningen skal altid være lettilgængelig for brugeren af redskabet eller produktet. Husk, at det kan være fornuftigt at læse sikkerhedsinformationen med jævne mellemrum for din og andres sikkerhed. Hvis sikkerhedsinformationen eller betjeningsvejledningen bliver beskadiget eller på anden vis ubrugelig, kan du bestille en ny hos: Kellfri APS, Skærbækvej 10, 7000 Fredericia Tel: (0045) 76 90 21 00

Sikkerhedsinstruktionen kan også hentes på Kellfris hjemmeside: [www.kellfri.dk](http://www.kellfri.dk)



Brug ikke redskabet eller produktet, hvis du føler dig syg, træt, ved indtagelse af alkohol, eller hvis du er påvirket af stærk medicin eller stoffer. Følg altid de generelle færdselsregler og gældende regler i dyrebeskyttelsesloven. Personer under 15 år må ikke anvende redskaberne.

## INSTRUKTIONER FOR NØDSITUATIONER

Ring 112 i en nødsituation

Hav altid en mobiltelefon eller nødtelefon tilgængelig, hvis du arbejder alene. Førstehjælpskasse og brandslukker skal opbevares lettilgængelige ved alt arbejde, vedligeholdelse og service.

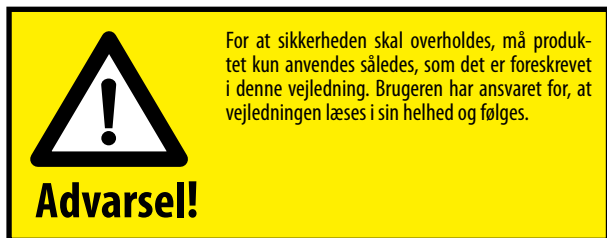
## FORHOLDSREGLER FØR ANVENDELSE

Læs sikkerhedsinformationen og betjeningsvejledningen grundigt i sin helhed. Sørg for, at du forstår sikkerhedsinformationen, betjeningsvejledningen og advarselsmærkaterne. Brug din sunde fornuft ved brugen og anvend egnet, personligt sikkerhedsudstyr.

Kontroller altid ydelsen på den maskinkombination, der skal anvendes. Det er vigtigt, at de harmonerer og stemmer overens på en tilfredsstillende måde. Det er nødvendigt for at sikre redskabets eller produktet funktion samt din og andres sikkerhed.

Inden brug skal du visuelt besigtige redskabet eller produktet. Udbedr eller udskift straks beskadigede og slidte dele for at mindske risikoen for skader. Smør bevægelige dele, og kontroller at alle bolte og møtrikker er strammet korrekt. Udbedr efter behov.

Lær og husk korrekt arbejdsmetode. Nybegyndere skal holde en lav hastighed, til personen har lært, hvordan maskinen eller produktet fungerer. Brugeren/kunden har ansvar for, at brugeren har styr på situationen. Maskinen må ikke tages i brug, hvis det virker, som om maskinen er farlig for brugeren.



### **ADVARSELSMÆRKATER**

Sørg for, at advarselmærkaterne altid er helt synlige, og rengør dem efter behov. Spul ikke væske med højtryksspuler direkte på advarselmærkaten. Bestil nye mærkater, hvis en del, der er forsynet med en mærkat bliver udskiftet, eller mærkaten bliver slidt eller på anden måde ubrugelig.

### **PERSONLIG BESKYTTELSE**

Brug altid egnet tøj og sko. Bær ikke løsthængende tøj eller smykker under arbejdet med redskabet eller produktet. Sørg for, at langt hår er sat op under arbejde med redskaber, som roterer.

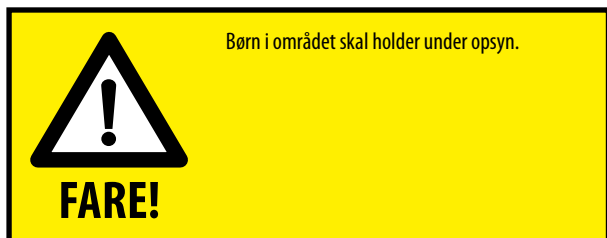
### **OMGIVELSER**

Kontroller, at området er frit for både voksne, børn og genstande, før tilkobling eller brug af redskabet finder sted. Risiko for alvorlige personskader.

Vær ekstra opmærksom på, om der er børn i det område, hvor redskabet eller produktet bruges eller opbevares. Kontroller, at der ikke er lavt hængende el-ledninger i arbejdsområdet.

Vær forsigtig ved arbejde på skrånninger og i nærheden af diger.

Arbejd altid alene med redskaber eller produkter, som er fremstillet til enmandsarbejde. Affald må ikke forefindes i arbejdsområdet. Hold arbejdsoverfladerne rene. Respekter altid redskabets risikozone.



### **ANVENDELSE**

Kun personer, som forstår sikkerhedsinformationen og betjeningsvejledningen, må håndtere redskabet eller produktet. Vær opmærksom og forsigtig under arbejdet med redskabet eller produktet, og brug kun redskabet eller produktet på den måde, det er foreskrevet i betjeningsvejledningen. Der er klemmerisiko ved arbejde med redskaber, som har bevægelige dele. Udvis forsigtighed ved arbejde med redskaber med hydraulikslanger, hvor olie under

tryk kan trænge gennem huden. Kontakt straks en læge, hvis dette indtræffer. Arbejd altid alene med de redskaber, som er egnet til dette. Respekter redskabets risikozone.

## TRANSPORT OG OPSTILLING

Kontroller, at området er frit for både voksne, børn og genstande, inden transport finder sted. Udvis altid ekstra stor forsigtighed under transport og forflytning. Tilse, at redskabet eller produktet er godt forankret og at eksisterende transportsikringer er monteret. Placer altid lasten så lavt som muligt. Respekter risikozoneerne også ved transport og forflytning. Ved løft er det ikke tilladt at gå ind under hængende last. Vogne, som benyttes til transport, skal have velfungerende bremses. Opbevar altid redskabet eller produktet et tørt sted, helst under tag, når det ikke bliver brugt. Sørg for, at redskabet eller produktet står stabilt og ikke risikerer at vælte. Lad aldrig børn lege ved opbevaringsstedet. Tænk på, at der kan være risiko for, at redskabet vælter!

## VEDLIGEHOLDELSE OG SERVICE

Sørg for, at redskabet står stabilt og ikke risikerer at vælte ved vedligeholdelse og service. Udskift straks beskadigede og slidte dele for at mindske risikoen for skader. Udfør vedligeholdelse, service og kontroller i henhold til anbefalingerne. Brug kun reservedele med lige værdig ydelse for at mindske risikoen for skader og haveri. Alle reparationer og forbindelser til el skal udføres af en faglært person.

Kontroller, at alle bolte og møtrikker er strammet korrekt til efter vedligeholdelse og service. Afprøv altid maskinen, før arbejdet går i gang.



Kellfri APS arbejder løbende med at videreudvikle sine produkter og forbeholder sig derfor ret til ændringer i bl.a. udformning og udseende uden foregående meddelelse.

## GENINDVINDING

Ved skrotning skal redskabet demonteres og transporteres til en af kommunen anvist plads. Kontakt din kommune for mere information

## KUNDESERVICE

Du er altid velkommen til at komme med dine synspunkter eller spørge os om vores redskaber og produkter.

Kontakt: Kellfri APS, Skærbækvej 10, 7000 Fredericia Tel: (0045) 76 90 21 00